

CHARIOTS ÉTUVES PARTEN'AIR VENTILÉS CHAUFFANTS

Format Pâtissier 600x400 ou 600x800 - Pour maintien en température



MATERIEL DE CUISSON



➤ CT10V



➤ CT20V

➤
OPTION
47
GALERIE
SUPÉRIEURE



➤ CT10V

Gamme
TRADITIONNELLE

Depuis 1947, simple, fiable, robuste

Gammes
évolution



delrue

contact@delrue-cuisson.com
www.delrue-cuisson.com



Références	Capacité	Dimensions intérieures F x P x H	Dimensions extérieures F x P x H	Puissance	Poids kg	Format GN	Options / Accessoires
CT10V	10 niveaux 600x400 espacés de 80 mm	400 x 600 x 800	535 x 860 x 1120	3,3 kW 230 V mono	90	Opt. 15 ou Acc. 12	15-19-47-63-64/ 12-50-ADAP
CT20V	10 niveaux 600x800 espacés de 80 mm	600 x 800 x 800	725 x 1060 x 1120	3,3 kW 230 V mono	122	Opt. 16 ou Acc. 14	16-22-46-63-64/ 14-50-ADAP

CARACTERISTIQUES GENERALES

- ▶ Acier inoxydable : intérieur et visserie, extérieur en présentation satinée
- ▶ Bâti tube inox 304 tubulaire pour la robustesse
- ▶ Porte double paroi et caisson isolés avec joint d'étanchéité silicone
- ▶ Fermeture de la porte par loqueteau avec gâche réglable
- ▶ 4 Poignées rabattables sur les côtés pour faciliter la manipulation et le transport

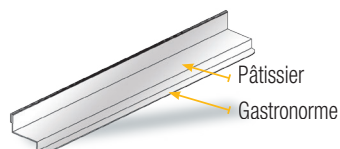


- ▶ ① Jeu d'échelles amovibles pour l'entretien facile, équipées de glissières en L
- ▶ 4 Roues pivotantes avec chape inox dont 2 avec freins
- ▶ Répartition de la chauffe assurée par moto turbine placée à l'arrière
- ▶ Chauffage électrique par résistances blindées en acier inoxydable
- ▶ ② Régulation par thermostat 60-200 °C avec voyants led marche, ventilation
- ▶ Fonctionnement en 230 volts mono + terre

INDICATIONS D'UTILISATION

- ▶ Maintien de température sur 10 niveaux
- ▶ Montée en température à vide à 150°C en ≈ 25 minutes pour CT10V, ≈ 35 minutes pour CT20V


OPTIONS - ACCESSOIRES



12-14
Jeu de glissières GN amovibles pour un étage



19-22
Jeu complet de glissières en U anti-basculement



15-16
Jeu complet de glissières 3 en 1 pâtissier et GN avec U anti-basculement pour le format pâtissier

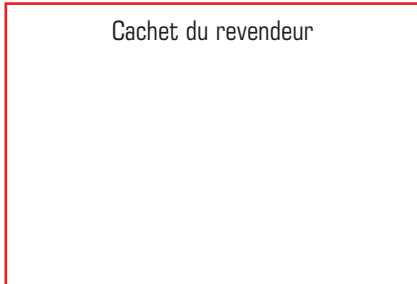


46-47
Galerie supérieure servant de poignée de manœuvre et de protection et **50**
Tablette amovible de dressage pour service à l'assiette à glisser sur l'option galerie

- 63** Protection du loqueteau
- 64** Loqueteau avec serrure

ADAP Adaptateur 380 Volts (5 prises 230 volts)

Diamètres assiettes	CT20V 600 x 800		CT10V 600 x 400	
	Nb assiettes totales	Nb assiettes par étage	Nb assiettes totales	Nb assiettes par étage
24 cm 26 cm	60	6	20	2
28 cm 30 cm	40	4	20	2
31 cm	20	2	10	1



L'aménagement intérieur de tous nos chariots étant mobile pour faciliter l'entretien, nous pouvons sur demande le modifier, nous consulter. Tous nos chariots sont vendus sans grille.